

Technische Information*Technical Information***11/2015****911 GT3 Cup (991)****Filterkabelstrang***Filter cable loom***Fahrzeug / Vehicle:****911 GT3 Cup (991)****Bauteil / Part:****Filterkabelstrang / filter cable loom****Modell / Model****2013 - 2015 / 2013 - 2015**

Porsche Motorsport weist darauf hin, dass in allen Fahrzeugen 911 GT3 Cup (Typ991) der Verbau eines Filterkabelstrangs nach folgender Anleitung empfohlen wird.

1. Teileliste


Pos	Sachnummer	Bezeichnung	Anzahl pro Fahrzeug
1	991.612.763.9A	Filterkabelstrang	1

2. Montage


- Batterieabdeckung entfernen
- Massekabel der Batterie trennen
- Steckverbindung (Pfeil) trennen



- Filterkabelstrang an Fahrzeugkabelstrang und Hauptschalterrelais anschließen.
- Das seitlich abgehende Kabel (gelbe Markierung) an den gezeigten Kontakt schrauben (Pfeil)



- Kabelverbindung mit Kabelbinder fixieren



3. Teilebestellung

Bitte bestellen Sie die Teile unter Nennung der Fahrgestellnummer(n) Ihres / Ihrer Fahrzeuge per Email an: rennfahrzeug.serviceinfo@porsche.de


Porsche Motorsport would like to point out that in all 911 GT3 Cup cars (type 991) the use of a filter cable loom as shown below is recommended.

1. Parts list

Pos	Part number	Name	Pieces per car
1	991.612.763.9A	Filter cable loom	1


2. Modification

- remove battery cover
- disconnect ground wire from battery
- disconnect plug (arrow) between vehicle cable loom and main relay




- connect filter cable loom between vehicle loom and main relay

- Connect the remaining cable (yellow mark) to the shown main relay post (arrow)



- Fix cable loom with cable ties



3. Parts order

Please order the parts for your cars indicating the Vehicle Identification Number of your car / your cars via email: rennfahrzeug.serviceinfo@porsche.de